



FINITIONS ET ACCESSOIRES



LES DÉCORS

DÉCORS NON VITRÉS CRÉATEUR

DESIGN ET ÉLÉGANTS

Parce que l'entrée d'une habitation est un élément de décoration à part entière, 12 décors non vitrés sont proposés pour tous les logements individuels et collectifs. Ces décors déclinables en faces extérieure et intérieure sont disponibles pour les blocs portes d'entrée, sur coursive, paliers, de communication et de service.

Deux motifs sont compatibles avec les décors Créateur :

VALABLE CÔTÉ INTÉRIEUR ET/OU EXTÉRIEUR	LOGIPAC*	LOGIPAC* 38	LOGIBLIND BP1/EN3	COURSIPAC 4F/44	COURSIPAC 4F BP1/EN3	PHONIPAC 3F	SECURIPAC BP1/EN3	STABIPAC COM/EXT	SERVIPAC	STABICAVE	TECHNIPAC EXT/IS	SERVIFEU	TECHNIPAC S-INT/EI
DÉCOR CRÉATEUR GRAVÉ	✓	—	—	—	—	—	—	✓	—	—	—	—	—
DÉCOR CRÉATEUR SCULPTÉ	✓	✓	✓	✓	✓	✓	✓	✓	✓	—	—	—	—

DÉCORS VITRÉS CRÉATEUR

MODERNES ET ORIGINAUX

Pour de nombreux utilisateurs, la porte d'entrée, en plus de ses fonctionnalités techniques habituelles, doit aussi être source de luminosité et de décoration. 10 décors vitrés déclinables en faces extérieure et intérieure sont proposés sur Logipac* et Stabipac.

Deux motifs sont compatibles avec les décors vitrés Créateur :

VALABLE CÔTÉ INTÉRIEUR ET/OU EXTÉRIEUR	LOGIPAC*	LOGIPAC* 38	LOGIBLIND BP1/EN3	COURSIPAC 4F/44	COURSIPAC 4F BP1/EN3	PHONIPAC 3F	SECURIPAC BP1/EN3	STABIPAC COM/EXT	SERVIPAC	STABICAVE	TECHNIPAC EXT/IS	SERVIFEU	TECHNIPAC S-INT/EI
DÉCOR CRÉATEUR GRAVÉ	✓	—	—	—	—	—	—	✓	—	—	—	—	—
DÉCOR CRÉATEUR SCULPTÉ	✓	—	—	—	—	—	—	✓	—	—	—	—	—



Décors gravés



Décors sculptés



DÉCORS NON VITRÉS CRÉATEUR



Alter



Évidence



Rythme



Expression



Distinction



Nuance



Flanelle



Élan



Trio



Sabrina



Liberté



Connivence

DÉCORS VITRÉS CRÉATEUR



Rivage



Régate



Littoral



Attraction



Influence



Symétrie⁽¹⁾



éclat⁽¹⁾



équilibre



Plénitude



Vision⁽¹⁾

NB : Les modèles vitrés disposent d'un double vitrage isolant avec finition sablée (par défaut) ou transparente. Les modèles avec ⁽¹⁾ disposent d'un double vitrage isolant et retardateur d'effraction.



DÉCORS NON VITRÉS CLASSIQUES

TRADITIONNELS ET SOBRES

De multiples décors de portes classiques sont proposés pour s'adapter aux goûts de chacun. Ces décors sont déclinables en faces extérieure et intérieure pour l'ensemble de la gamme.

VALABLE CÔTÉ INTÉRIEUR ET/OU EXTÉRIEUR	LOGIPAC*	LOGIPAC* 38	LOGIBLIND BP1/EN3	COURSIPAC 4F/44	COURSIPAC 4F BP1/EN3	PHONIPAC 3F	SECURIPAC BP1/EN3	STABIPAC COM/ EXT	SERVIPAC	STABICAVE	TECHNIPAC EXT/IS	SERVIFEU	TECHNIPAC S-INT/EI
Classique	✓	✓	✓	✓	✓	✓	✓	✓	—	—	—	—	—



Séverine



Stéphanie



Suzana



Shakira



Santana



Samantha



Soline



Lalie



Laura



Cloé



Sonia



Sybille



Sabine



Sarah



Sophie



Nicole



Noémie



Romane

DÉCORS VITRÉS CLASSIQUES

LUMINEUX ET VARIÉS

La gamme Classique est également disponible avec vitrage pour les portes de maisons individuelles. Ces décors sont disponibles pour Logipac⁺ et Stabipac.

VALABLE CÔTÉ INTÉRIEUR ET/OU EXTÉRIEUR	LOGIPAC ⁺	LOGIPAC ⁺ 38	LOGIBLIND BP1/EN3	COURSIPAC 4F/44	COURSIPAC 4F BP1/EN3	PHONIPAC 3F	SECURIPAC BP1/EN3	STABIPAC COM/EXT	SERVIPAC	STABICAVE	TECHNIPAC EXT/IS	SERVIFEU	TECHNIPAC S-INT/EI
Classique	✓	—	—	—	—	—		✓	—	—	—	—	—



Aude



Inès



Anais



Olivia⁽¹⁾



Sandra⁽¹⁾



Orphée



Océane



Paola



Lauriane



Octavia



Olga⁽¹⁾



Orlane⁽¹⁾



Osiris⁽¹⁾



Osmose



Nicoletta



Léa



Nina



Nora⁽¹⁾

Retrouvez davantage de modèles sur le catalogue technique blocs portes métalliques.

NB : Les modèles vitrés disposent d'un double vitrage isolant avec verre finition sablée (par défaut) ou transparente. Les modèles avec ⁽¹⁾ disposent d'un double vitrage isolant et retardateur d'éffraction.

LES NUANCIERS

NUANCIER STANDARD

DES COLORIS VARIÉS

10 coloris pour le vantail, les moulures aluminium et les huisseries sont proposés :



Disponible pour :

- Vantail et moulure
- Huisserie
- Bouchons huisseries métalliques

BICOLORATION


Pour harmoniser le bloc porte à l'intérieur du logement, le parement intérieur peut être laqué d'une couleur différente de celle du parement extérieur (vantail uniquement)

* Coloris limités à H2150 x L930 mm (dimensions vantail) pour TECHNIPAC EXT/IS avec ou sans performance

NUANCIER HORS STANDARD

DE MULTIPLES COLORIS POUR UNE PARFAITE PERSONNALISATION DES MENUISERIES

Avec 44 coloris supplémentaires, chacun peut trouver une solution esthétique adaptée.



Disponible pour :

- Vantail et moulure
- Huisserie métallique

VALABLE CÔTÉ INTÉRIEUR ET/OU EXTÉRIEUR	LOGIPAC*	LOGIPAC* 38	LOGIBLIND BP1/EN3	COURSIPAC 4F/44	COURSIPAC 4F BP1/EN3	PHONIPAC 3F	SECURIPAC BP1/EN3	STABIPAC COM/EXT	SERVIPAC	STABICAVE	TECHNIPAC EXT/IS	SERVIFEU	TECHNIPAC S-INT/EI
Standard	✓	✓	✓	✓	✓	✓	✓	✓	✓	—	✓	✓	✓
Hors standard	✓	✓	✓	✓	✓	✓	✓	✓	✓	—	—	✓	—
Bicoloration	✓	✓	✓	✓	✓	✓	✓	✓	✓	—	✓	✓	—


LES FINITIONS

FINITIONS EVOLUPAC

PANNEAUX D'HABILLAGE INTERCHANGEABLES EN MÉLAMINÉ

Disponible pour les portes palières métalliques, le concept Evolupac permet de changer le panneau extérieur en mélaminé (épaisseur 10 mm) de la porte en toute simplicité. Avec ses nouveaux décors tendances, EVOLUPAC propose un vaste choix de tons bois (13 au total) :

bois clairs, foncés ou colorés suivant les tendances de décoration actuelles et celles de demain.




Profils périphériques en aluminium



FINITIONS TONS BOIS

TÔLES FINITION TON BOIS PLASTIFIÉ ASPECT SATINÉ

Disponibles en face extérieure et/ou intérieure, les parements ton bois complètent les possibilités de finition des blocs portes métalliques afin d'harmoniser la porte avec l'architecture du logement.



VALABLE CÔTÉ INTÉRIEUR ET/OU EXTÉRIEUR	LOGIPAC*	LOGIPAC* 38	LOGIBLIND BP1/EN3	COURSIPAC 4F/44	COURSIPAC 4F BP1/EN3	PHONIPAC 3F	SECURIPAC BP1/EN3	STABIPAC COM/ EXT	SERVIPAC	STABICAVE	TECHNIPAC EXT/S	SERVIFEU	TECHNIPAC S-INT/EI
Finition EVOLUPAC	—	—	—	—	—	—	côté ext	—	—	—	—	—	—
Finition tons bois	côté int	côté int	côté int	côté int	côté int	côté int et ext	côté int et ext	côté int	—	—	—	côté int et ext	—



LES BÉQUILLAGES

BÉQUILLAGES STANDARDS

LARGE GAMME POUR TOUS LES BESOINS



Béquille sur Rosace Valia
Couleurs : inox
Utilisation : blocs portes d'entrée,
sur coursive et paliers



Béquille sur Rosace Zen
Couleurs : argent et inox
Utilisation : blocs portes d'entrée,
sur coursive et paliers



Béquille sur plaque Jazz
Couleur : chromé velours
Utilisation : blocs portes d'entrée,
sur coursive et paliers



Béquille sur plaque Zen
Couleurs : argent, champagne et inox
Utilisation : blocs portes d'entrée,
sur coursive et paliers



Poignée de tirage Zen
Couleurs : argent, champagne et inox
Utilisation : blocs portes sur coursive et paliers



Béquille sur plaque San Diego
[Entraxe 165 mm]
Couleurs : argent et champagne
Utilisation : blocs portes de communication,
service et cave, technipac EXT



Béquille sur plaque Laura
Couleur : laiton titane
Utilisation : blocs portes d'entrée,
sur coursive et paliers



Poignée allongée (pour réglementation
PMR) 130-175-240-320 mm
Couleur : argent
Utilisation : blocs portes paliers



Béquille sur plaque/poignée
de tirage synthétique.
Utilisation : Technipac S-INT/EI



Béquille sur plaque inox
Utilisation : Technipac S-INT/EI

BÉQUILLAGES SÉCURITÉ+

CONTRE LES TENTATIVES D'EFFRACTION



Béquille sur plaque ou poignée de tirage Florence pour serrure TN1/FN1 A2P*
Couleur : argent



Béquille sur plaque ou poignée de tirage Julia pour serrure TN2/FN2 A2P**
Couleur : argent



Béquille sur plaque ou poignée de tirage Secumax pour serrure SGN2 A2P**
Couleur : argent



Béquille sur plaque ou poignée de tirage pour serrure APN1 A2P* axe à 120 mm
Couleur : argent



COULEURS



Argent



Champagne

	LOGIPAC*	LOGIPAC* 38	LOGIBLIND BP1/EN3	COURSIPAC 4F/44	COURSIPAC 4F BP1/EN3	PHONIPAC 3F	SECURIPAC BP1/EN3	SECURIPAC BP1/EN3 EVOLUJIPAC	STABIPAC COM/EXT	SERVIPAC	STABICAVE	TECHNIPAC EXT/IS	SERVIFEU	TECHNIPAC S-INT/EI
Béquille sur rosace Valia/ Zen	✓ (NC SERRURE SGN1 A2P*)	✓ (NC SERRURE SGN1 A2P*)	✓ (NC SERRURE SGN1 A2P*)	✓	✓	✓	✓	✓	✓	-	-	-	-	-
Béquille sur plaque Jazz EA195	✓	✓	✓	✓	✓	✓	✓	-	✓	-	-	-	✓	-
Béquille sur plaque Zen EA195	✓	✓	✓	✓	✓	✓	✓	✓	✓	-	-	-	✓	-
Poignée de tirage Zen	-	-	-	✓	✓	✓	✓	✓	-	-	-	-	-	-
Béquille sur plaque San-Diego EA65	-	-	-	-	-	-	-	-	✓	✓	✓	✓	✓	-
Béquille sur plaque Laura	✓	✓	✓	✓	✓	✓	✓	✓	-	-	-	-	-	-
Poignée allongée PMR	(NC SERRURE SGN1 A2P*)	(NC SERRURE SGN1 A2P*)	(NC SERRURE SGN1 A2P*)	✓	✓	✓	✓	-	-	-	-	-	-	-
Béquille sur plaque Sécurité+	-	-	-	✓	-	✓	✓	-	-	-	-	-	-	-
Béquille sur plaque / poignée de tirage synthétiques EA90	-	-	-	-	-	-	-	-	-	-	-	-	-	✓
Béquille sur plaque inox EA195	-	-	-	-	-	-	-	-	-	-	-	-	-	✓



ACCESSOIRES CONFORT+

MÉTAL



Microviseur avec ou sans porte étiquette




Cache fiches



Entrebâilleur déporté



Entrebâilleur intégré



Fiche



Béquillage sur plaque



Heurtoir



Béquillage rosace



Pions anti-dégondage



Béquillage sécurité



Plinthe automatique



Seuil aluminium



Pommeau «bouton de tirage»

